


# CARGO



## CARGO (Art. 11601)

MASSIMA DIMENSIONE  
TRASPORTABILE LASTRE

1600 x 3200 mm

MASSIMA CAPACITÀ  
DI CARICO

250 KG

PESO

25 KG

NUMERO PEZZI PER PALLET


6

DIMENSIONE IMBALLO

77 x 133 x 30 cm


DIMENSIONE IMBALLO  
3 PZ. PALLET

77 x 133 x 195 cm




### RIDUTTORE DI VIBRAZIONI

È dotato di specifici supporti in legno per attutire meglio le vibrazioni causate da superfici irregolari.




### FACILE DA TRASPORTARE

Cargo può essere facilmente ridotto per agevolare il trasporto.




### RUOTE GIREVOLI

È dotata di 4 ruote girevoli con freno, per consentire un facile spostamento di lastre di grande formato.



### DUE DIVERSI UTILIZZI

Sistema di trasporto 2-in-1: A. Posizione di trasporto | B. Posizione di stuccatura.



### GANCIO DI SICUREZZA

Cargo consente di spostare una o più lastre utilizzando il gancio di sicurezza per evitare sganci accidentali.